

Import danych z programu Monety

Program Moje kolekcje umożliwia importowanie danych zgromadzonych w innych aplikacjach, w tym z programu Monety firmy PL-SOFT.

Opis procedury importu danych

Przed przystąpieniem do importu danych należy sprawdzić, czy aktualnie użytkowana przez Państwa wersja programu Monety nie wymaga aktualizacji.

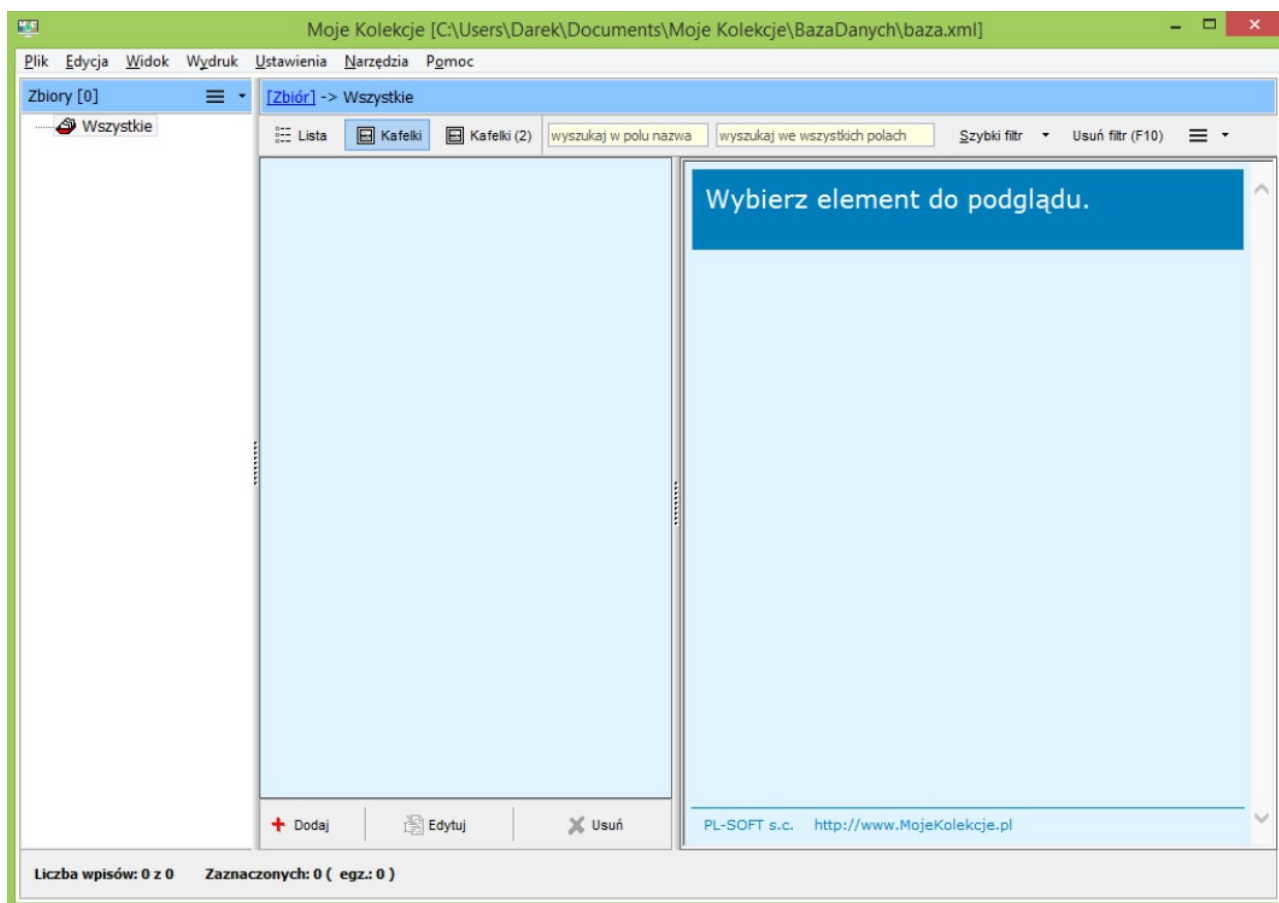
Jak sprawdzić, czy dostępna jest nowsza wersja programu Monety?

1. Proszę uruchomić program Monety
2. Z menu *Pomoc* wybrać polecenie: Sprawdź czy jest nowa wersja programu

Jeżeli Państwa wersja programu Monety wymaga uaktualnienia proszę pobrać i zainstalować najnowszą wersję programu (wymagane jest połączenie z Internetem).

Procedura importu danych z programu Monety do programu Moje kolekcje

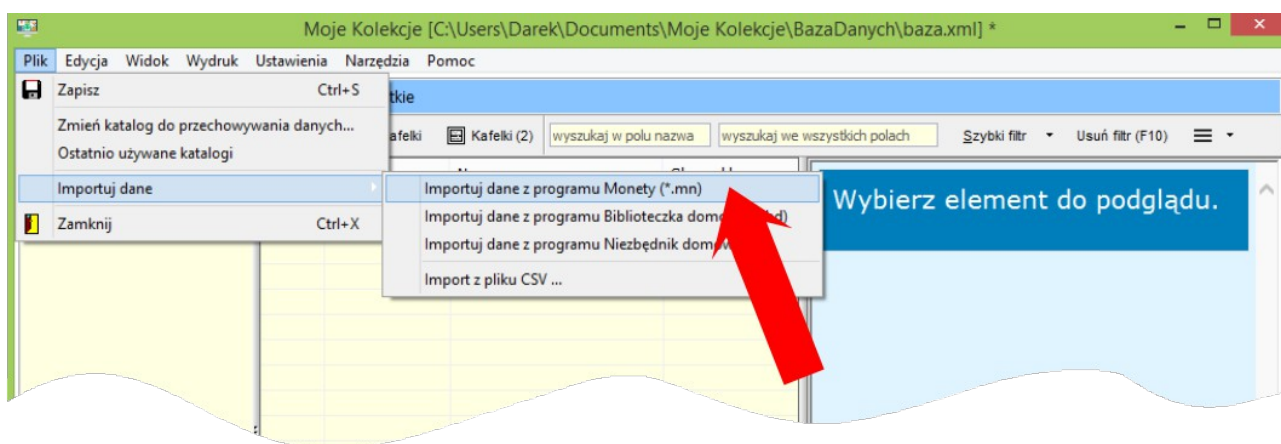
Otwórz program Moje kolekcje.



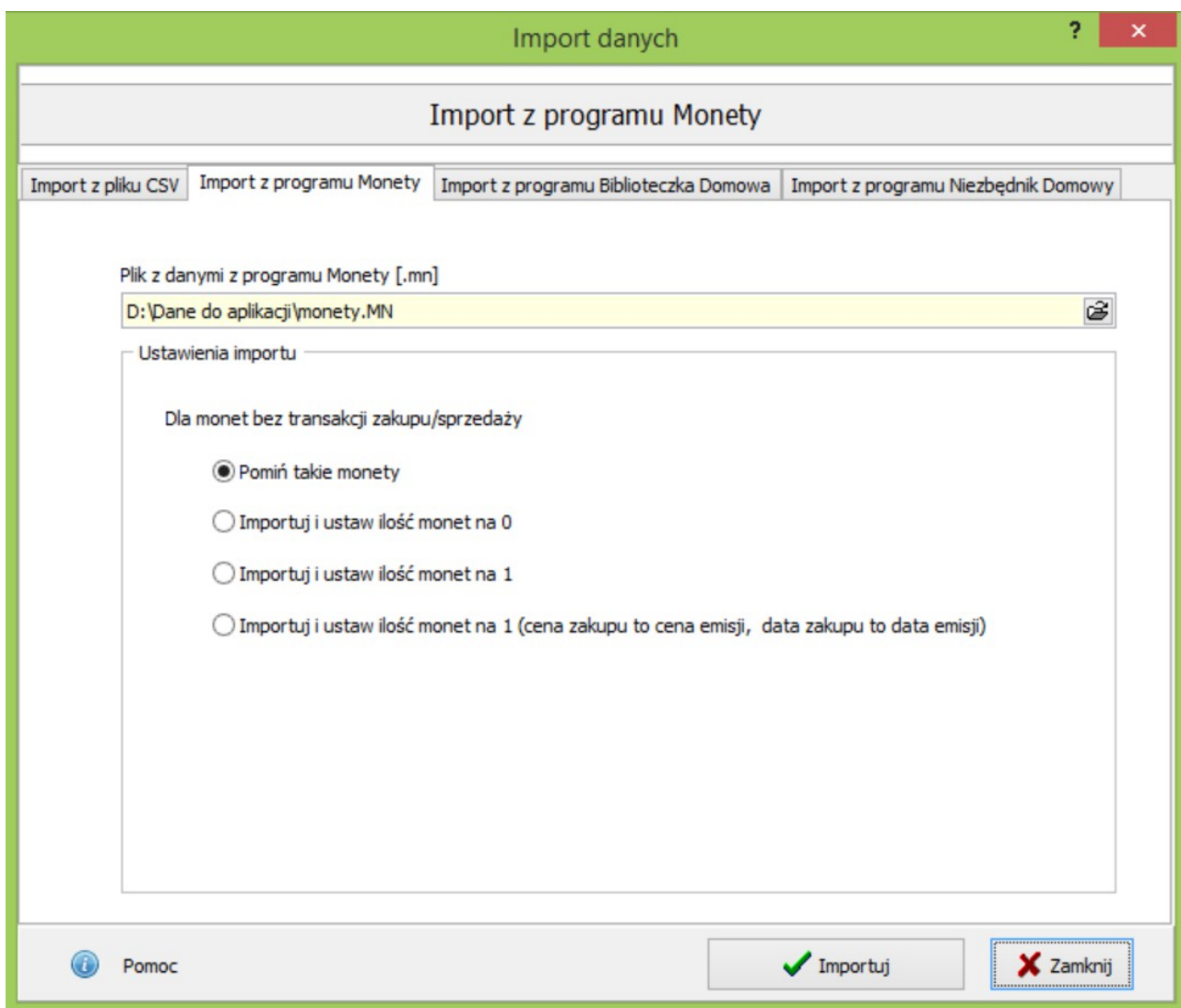
Poradnik. Moje kolekcje. Import danych z programu Monety.

Z menu programu uruchom polecenie:

Plik → Importuj dane → Importuj dane z programu Monety (.mn)*

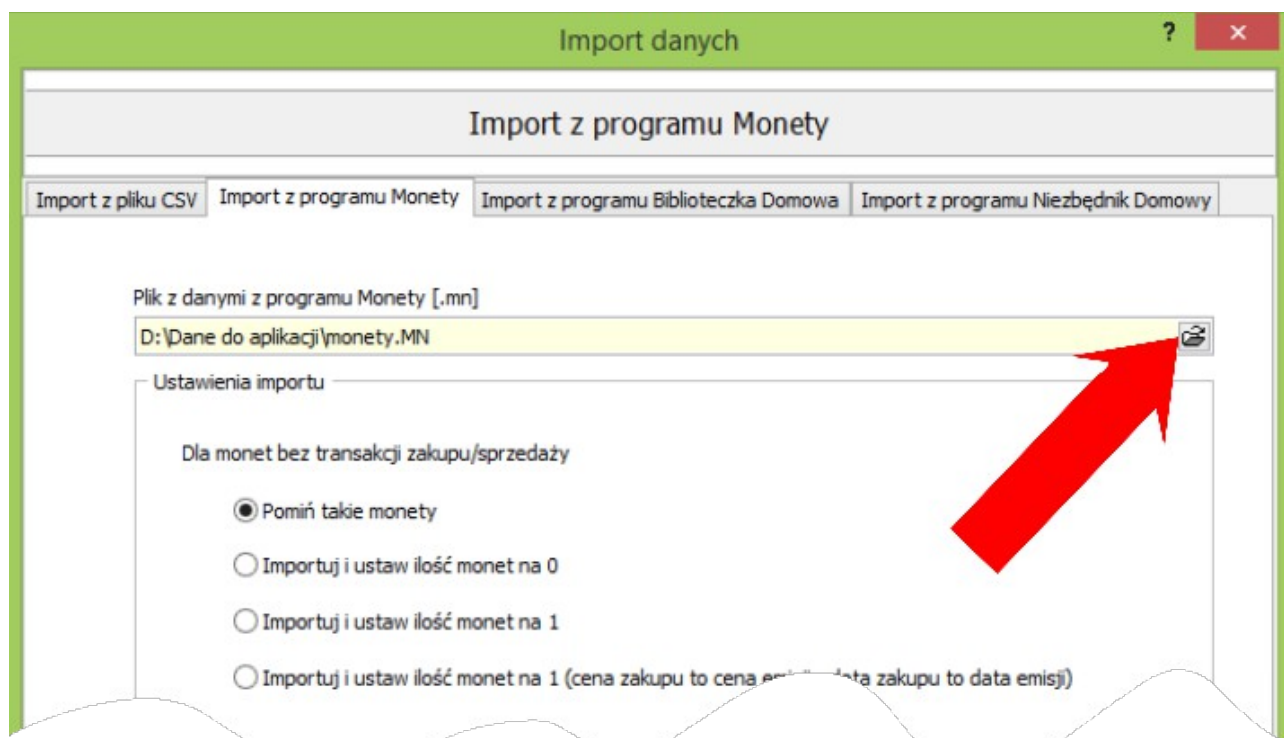


Zostanie wyświetlone okno ustawień dla importu danych.

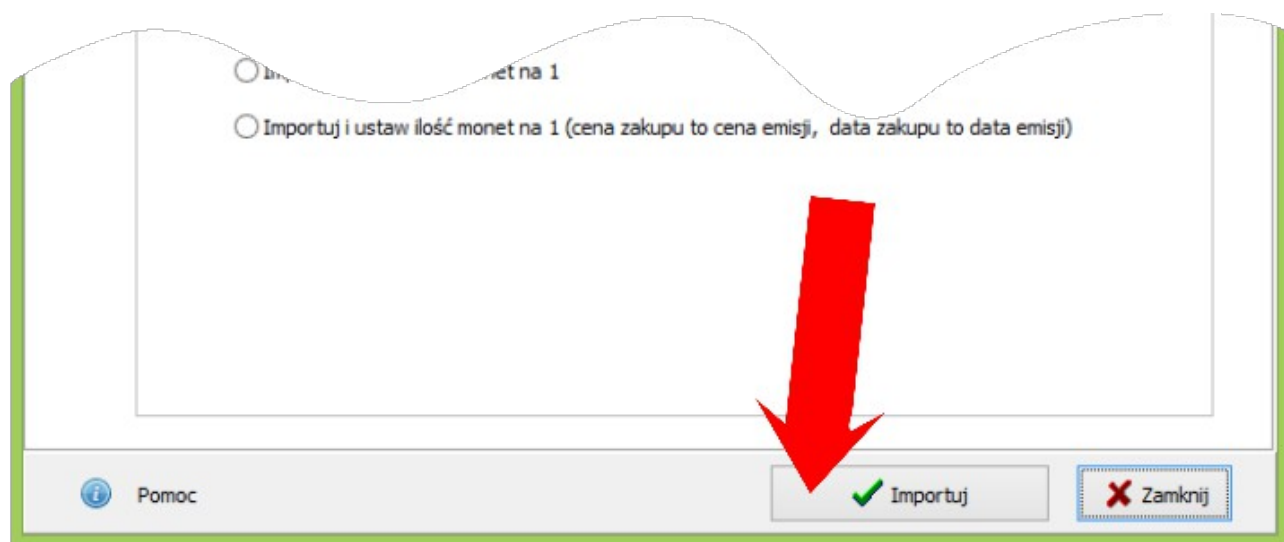


Poradnik. Moje kolekcje. Import danych z programu Monety.

Zmień, jeżeli to konieczne ścieżkę do pliku z danymi dla programu Monety.

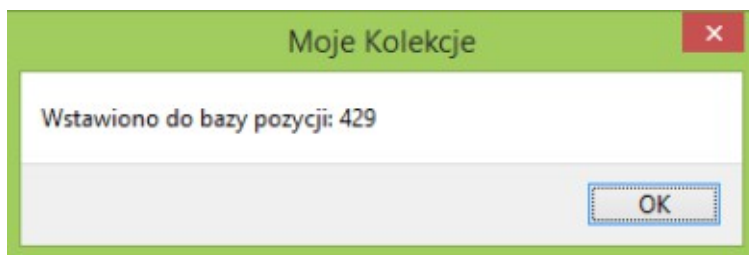


Następnie wybierz domyślne ustawienia ilości monet oraz kliknij przycisk: *Importuj*.

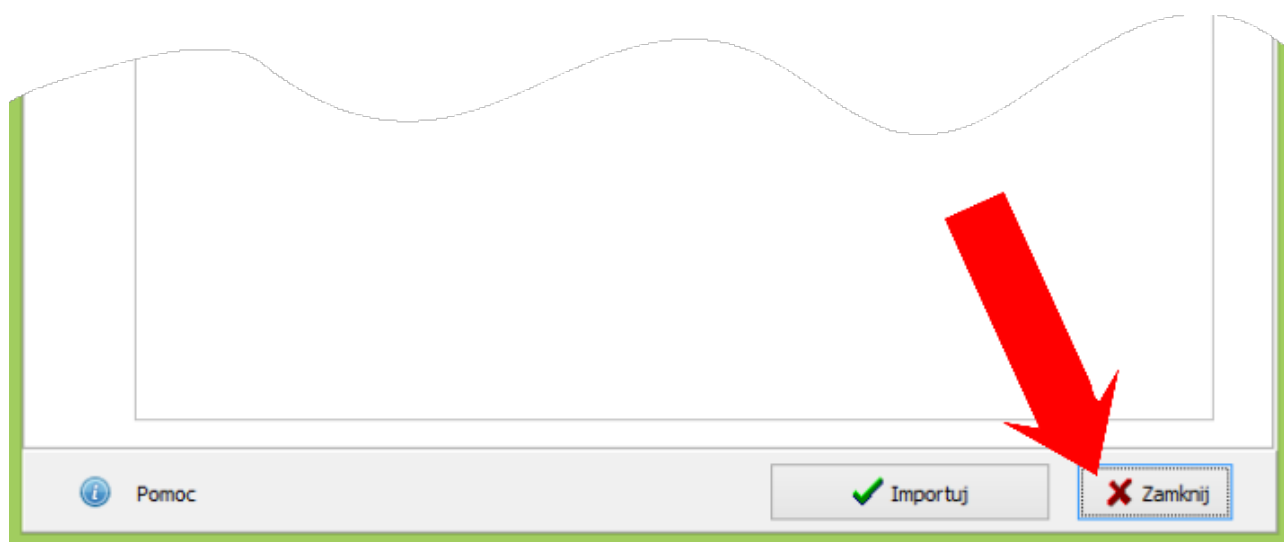


Pojawi się komunikat informujący o ilości zaimportowanych pozycji monet z programu Monety.

Poradnik. Moje kolekcje. Import danych z programu Monety.



Wciśnij przycisk *OK*.
Teraz można zamknąć narzędzie importu danych.



Po zakończeniu operacji importu widok okna głównego programu *Moje kolekcje* będzie prezentował się następująco.

Poradnik. Moje kolekcje. Import danych z programu Monety.

The screenshot shows the 'Moje Kolekcje' application window. The title bar reads 'Moje Kolekcje [C:\Users\Darek\Documents\Moje Kolekcje\BazaDanych\baza.xml] *'. The menu bar includes 'Plik', 'Edycja', 'Widok', 'Wydruk', 'Ustawienia', 'Narzędzia', and 'Pomoc'. The left sidebar shows a tree view with 'Zbiory [1]' containing 'Wszystkie [429]' and 'Monety [429]'. The main area is titled '[Zbiór] -> Wszystkie [429]' and features search filters and a list of items. The selected item is 'Papież Jan Paweł II 1920-2005', which is displayed with two coin images and a star rating. Below the images are buttons for 'Dodaj', 'Edytuj', and 'Usuń'. A detailed information table is shown on the right, and a status bar at the bottom provides summary statistics.

ID:	101159
Nominał:	10
Waluta:	PLN
Kategoria:	RP po denominacji
[Stop] Metal:	Ag
[Stop] Próba:	925
Stempel:	lustrzany
[Emisja] Data:	29-06-2005
[Emisja] Nakład:	176 000
[Emisja] Cena:	55,00

Liczba wpisów: 3 z 429 Zaznaczonych: 1 (egz.: 1 | [Emisja] Cena: 55,00 | [Wycena] Cena: 0,00 | [Zakup] Cena: 0,00 | [S

Dane z programu Monety zostały zaimportowane.